



ФЕДЕРАЛЬНАЯ СЛУЖБА
ГОСУДАРСТВЕННОЙ СТАТИСТИКИ

Разработка показателей валового регионального продукта и итоги расчета ВРП за 2020 год по Иркутской области



Отдел статистики строительства, инвестиций,
жилищно-коммунального хозяйства,
региональных счетов и балансов

ЧТО ТАКОЕ СНС?



СИСТЕМА НАЦИОНАЛЬНЫХ СЧЕТОВ – это согласованный на международном уровне стандартный набор рекомендаций по исчислению показателей экономической деятельности в соответствии с четкими правилами ведения счетов и учета на макроуровне, основанными на принципах экономической теории*




ВРП – ОСНОВНОЙ РЕГИОНАЛЬНЫЙ ПОКАЗАТЕЛЬ СИСТЕМЫ НАЦИОНАЛЬНЫХ СЧЕТОВ

ВАЛОВОЙ РЕГИОНАЛЬНЫЙ ПРОДУКТ (ВАЛОВАЯ ДОБАВЛЕННАЯ СТОИМОСТЬ В ОСНОВНЫХ ЦЕНАХ)

Основные цены включают цены производства отраслей, величину субсидий на продукты, но не включают налоги на продукты.

ВАЛОВОЙ РЕГИОНАЛЬНЫЙ ПРОДУКТ



Срок предоставления

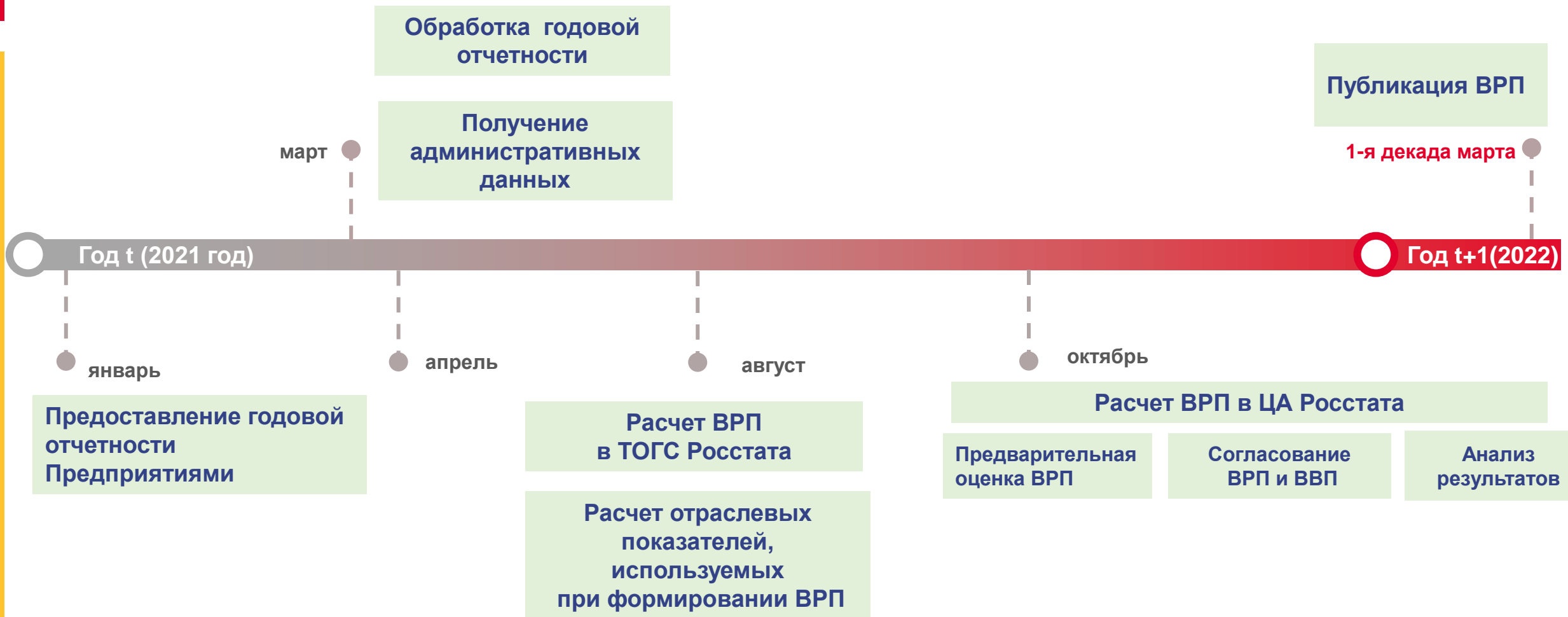
пользователям – 1-я декада марта за год, предшествующий предыдущему .



Пункт 1.2.6. Федерального плана статистических работ.



СРОКИ РАСЧЕТА И ПУБЛИКАЦИИ ВРП (действующая схема)



ПЕРЕЧЕНЬ ОСНОВНЫХ СТАТИСТИЧЕСКИХ ПОКАЗАТЕЛЕЙ, РАССЧИТЫВАЕМЫХ В РАМКАХ ВРП



Абсолютное значение ВРП на душу населения



Индекс физического объема ВРП на душу населения



Индексы физического объема валовой
добавленной стоимости по отраслям экономики



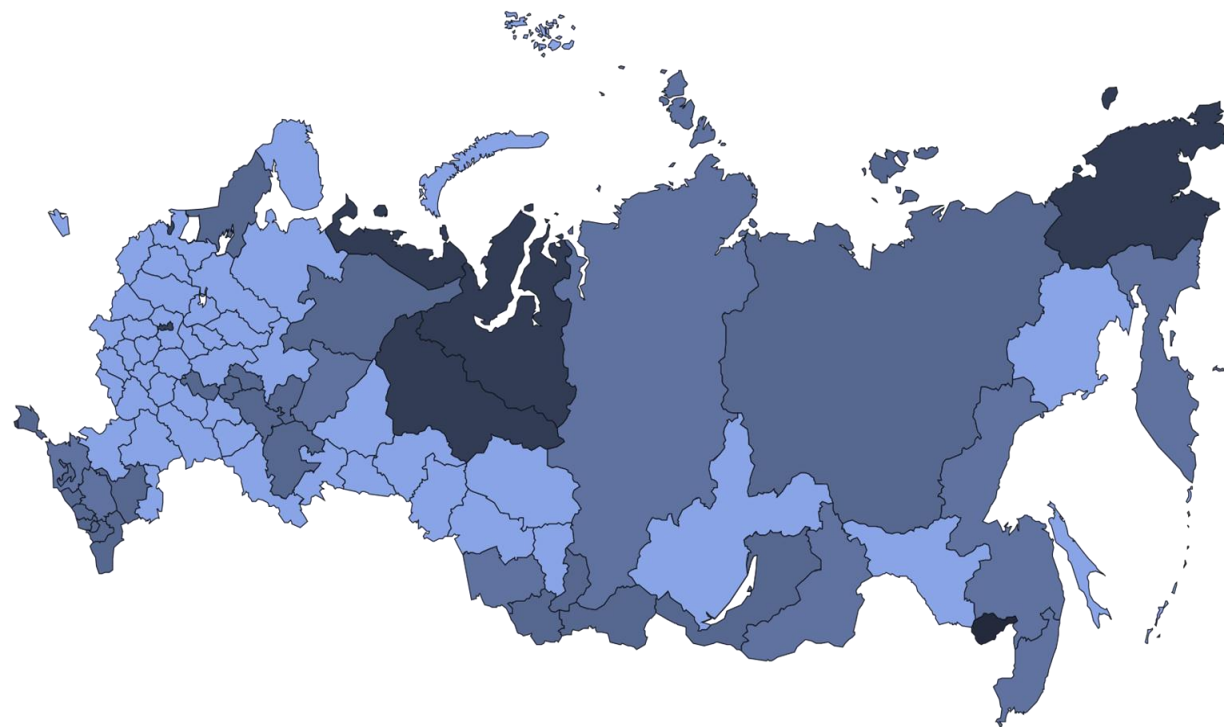
Доля высокотехнологичных и наукоемких отраслей
экономики в ВРП субъектов Российской Федерации



Доля малого и среднего предпринимательства
в ВРП субъектов Российской Федерации



Структура ВРП субъектов Российской Федерации



ПОКАЗАТЕЛИ РАССЧИТАННЫЕ НА ОСНОВЕ ВРП



Раздел ФПСР 1.5. Общеэкономические показатели деятельности организаций и мониторинги важнейших проблем социально-экономической сферы

- п. 1.5.9 Индекс производительности труда в субъектах Российской Федерации



Раздел ФПСР 2.6. Показатели социально-экономического развития Российской Федерации, определенные указами Президента Российской Федерации от 7 мая 2012 г. N 596 – 606

- п. 2.6.3 Отношение объема инвестиций в основной капитал к ВРП по субъектам Российской Федерации
- п. 2.6.5 Доля продукции высокотехнологичных и наукоемких отраслей в валовом региональном продукте относительно уровня 2011 года по субъектам Российской Федерации
- п. 2.6.6 Индекс производительности труда относительно уровня 2011 года по субъектам Российской Федерации
- п. 2.6.40 Доля внутренних затрат на исследования и разработки в ВРП



СРОКИ ПУБЛИКАЦИЙ ПОКАЗАТЕЛЕЙ


		Размещение:
1-я декада марта*	✓ ВРП в основных ценах	<p>Сайт Росстата: Главная страница / Статистика / Официальная статистика / Национальные счета</p> <p>Сайт Иркутскстата: Главная страница / Статистика / Официальная статистика / Валовой региональный продукт</p>
	✓ ВРП на душу населения	
	✓ Индексы физического объема ВРП	
	✓ Индекс физического объема ВРП на душу населения	
	✓ Структура ВРП	
15 марта*	✓ Доля ВРП субъекта Российской Федерации в ВРП Российской Федерации	<p>Сайт Росстата: Главная страница / Статистика / Официальная статистика / Национальные счета</p> <p>Сайт Иркутскстата: Главная страница / Статистика / Официальная статистика / Валовой региональный продукт</p> <p>Сайт Росстата: Главная страница / Статистика / Официальная статистика / Эффективность экономики России/Макроэкономические показатели</p> <p>Сайт Иркутскстата: Главная страница / Статистика / Официальная статистика / Валовой региональный продукт</p>
	✓ Индексы производительности труда по субъектам Российской Федерации	
	✓ Доля продукции высокотехнологичных и наукоемких отраслей в ВРП субъекта Российской Федерации	
3-я декада марта*	✓ Доля продукции высокотехнологичных и наукоемких отраслей в ВРП относительно уровня 2011 года	<p>Сайт Росстата: Главная страница / Статистика / Официальная статистика / Показатели, определенные "майскими" указами Президента РФ, и показатели национальных проектов/ссылка на ЕМИСС</p> <p>Сайт Росстата: Главная страница / Статистика / Официальная статистика / Национальные счета</p> <p>Сайт Иркутскстата: Главная страница / Статистика / Официальная статистика / Валовой региональный продукт</p>
	✓ Доля малого и среднего предпринимательства в ВРП	

* - за год, предшествующий предыдущему

ГДЕ ИСПОЛЬЗУЮТСЯ ПОКАЗАТЕЛИ ВРП?



для мониторинга
госпрограмм и
национальных проектов



в прогнозировании



в бюджетной
политике



для расчета показателей оценки
эффективности работы
руководителей регионов России
и региональных органов
исполнительной власти



в мониторинге показателей,
определенных "майскими" указами
Президента РФ

ИНДЕКС ВЫПУСКА ТОВАРОВ И УСЛУГ ПО БАЗОВЫМ ВИДАМ ЭКОНОМИЧЕСКОЙ ДЕЯТЕЛЬНОСТИ СУБЪЕКТОВ РОССИЙСКОЙ ФЕДЕРАЦИИ



ИНДЕКС ВЫПУСКА ТОВАРОВ И УСЛУГ ПО БАЗОВЫМ ВИДАМ ЭКОНОМИЧЕСКОЙ ДЕЯТЕЛЬНОСТИ СУБЪЕКТОВ РОССИЙСКОЙ ФЕДЕРАЦИИ

относительный показатель, характеризующий изменение физического объема совокупного выпуска базовых видов экономической деятельности в сравниваемые периоды (квартальный, годовой).



Начиная с отчета за январь 2022 года формируется ежемесячно, публикуется на **45 день** после окончания отчетного месяца.

РАЗМЕЩАЕТСЯ:

Сайт Росстата: Главная страница / Статистика / Официальная статистика / Национальные счета

Сайт Иркутскстата: Главная страница / Статистика / Официальная статистика / Валовой региональный продукт



ВРП В ДЕТАЛИЗИРОВАННОМ РАЗРЕЗЕ



ДЕТАЛИЗИРОВАННЫЙ РАЗРЕЗ

показатели выпуска, промежуточного потребления и добавленной стоимости, индексы физического объема и дефляторы по экономике субъекта Российской Федерации по отраслям и разделам ОКВЭД2

В НАСТОЯЩЕЕ ВРЕМЯ

Предоставляется по запросам органам исполнительной власти субъектов Российской Федерации

ПЛАНИРУЕТСЯ

Публикация показателей ВРП в разрезе детализированных отраслей экономики

ПРИНЦИП КОНФИДЕНЦИАЛЬНОСТИ

п.1 ст. 9 Федерального закона от 29.11.2007г. №282-ФЗ
«Об официальном статистическом учете и системе государственной статистики в Российской Федерации»



ДИНАМИКА ВАЛОВОГО РЕГИОНАЛЬНОГО ПРОДУКТА (с 2010 г.)

2020 год **2019 год:**

1505,2 **1540,2**

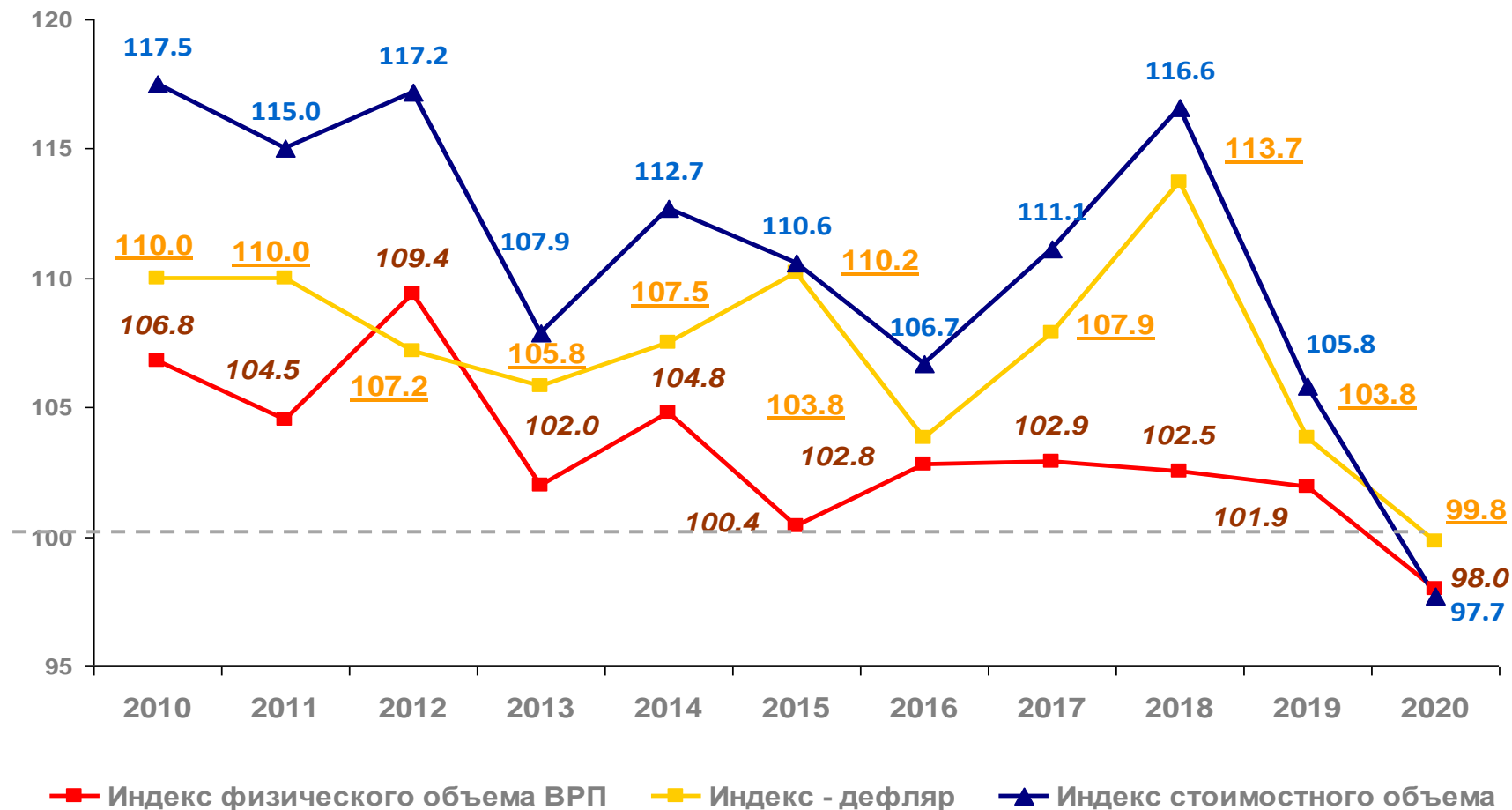
ВРП в текущих ценах, млрд руб.

98,0 **101,9**

Индекс физического объема, %

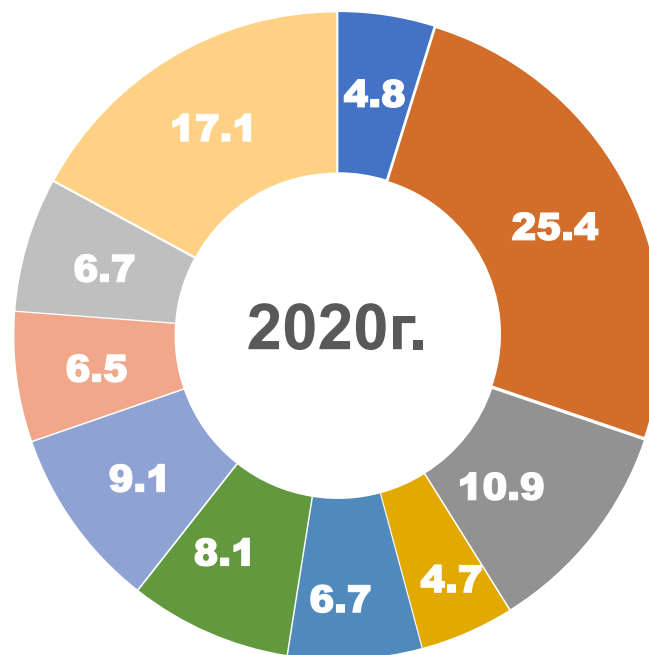
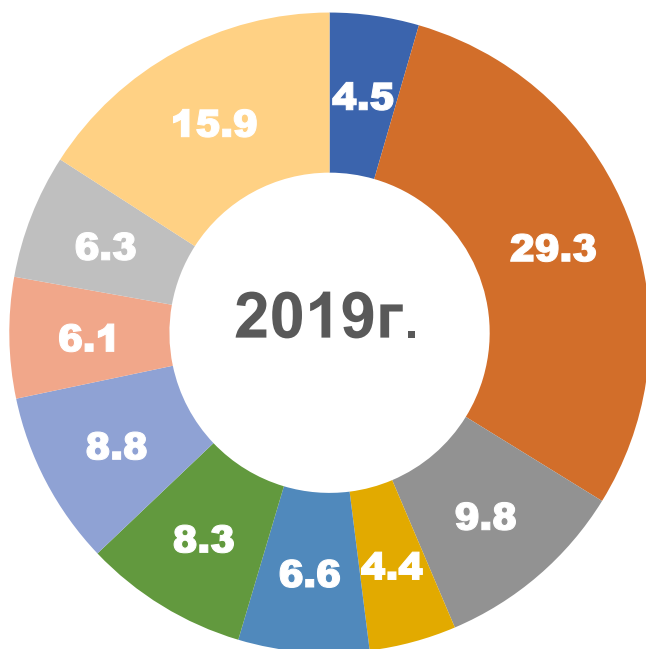
99,8 **103,8**

Индекс – дефлятор, %



СТРУКТУРА ВАЛОВОГО РЕГИОНАЛЬНОГО ПРОДУКТА ПО КЛЮЧЕВЫМ ВИДАМ ЭКОНОМИЧЕСКОЙ ДЕЯТЕЛЬНОСТИ

(в % к итогу)

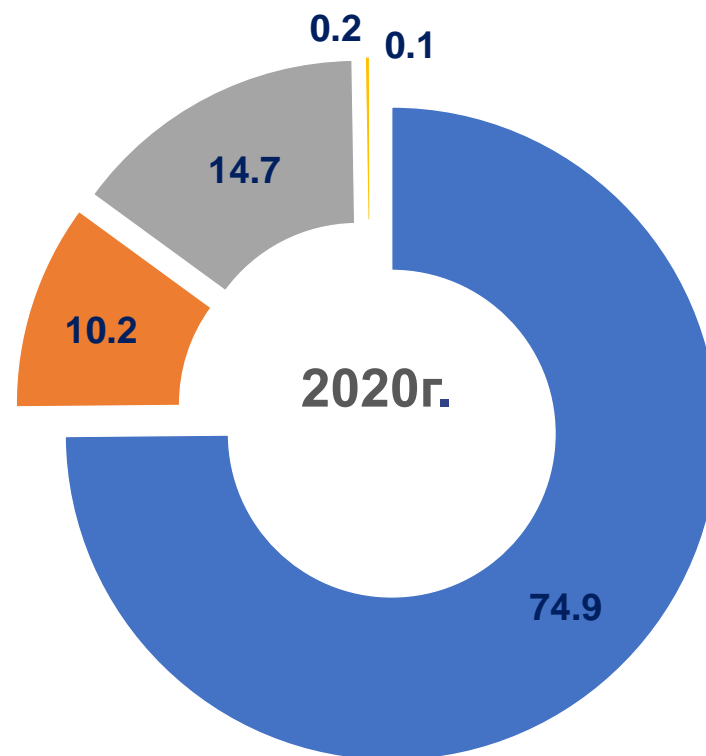
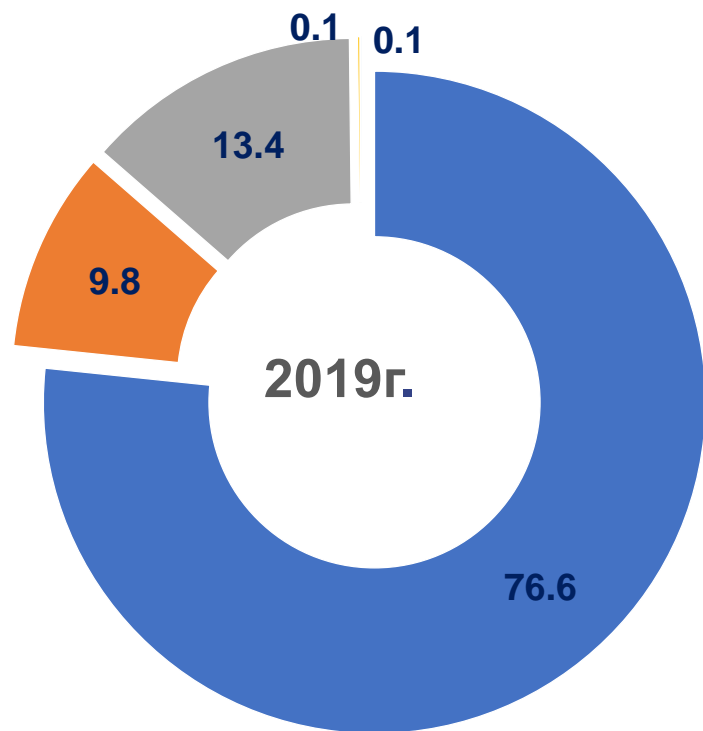


- Сельское, лесное хозяйство, охота, рыболовство и рыбоводство
- Добыча полезных ископаемых
- Обрабатывающие производства
- Обеспечение электрической энергией, газом и паром; кондиционирование воздуха
- Строительство
- Торговля оптовая и розничная; ремонт автотранспортных средств и мотоциклов
- Транспортировка и хранение
- Деятельность по операциям с недвижимым имуществом
- Государственное управление и обеспечение военной безопасности; социальное обеспечение
- Другие виды деятельности

ИЗМЕНЕНИЕ ВРП ПО КЛЮЧЕВЫМ ВИДАМ ДЕЯТЕЛЬНОСТИ В 2020 ГОДУ

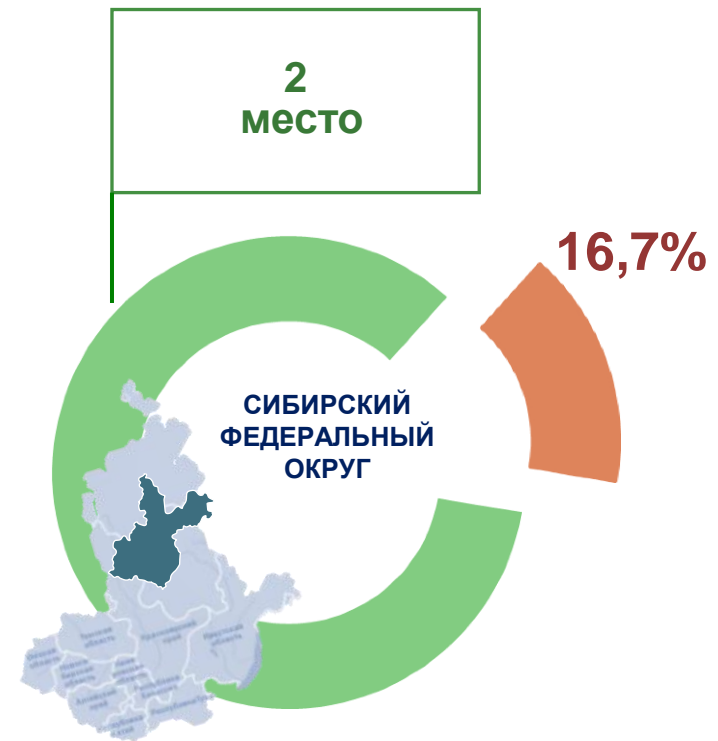


СТРУКТУРА ВАЛОВОГО РЕГИОНАЛЬНОГО ПРОДУКТА ПО ИНСТИТУЦИОНАЛЬНЫМ СЕКТОРАМ (в процентах к итогу)



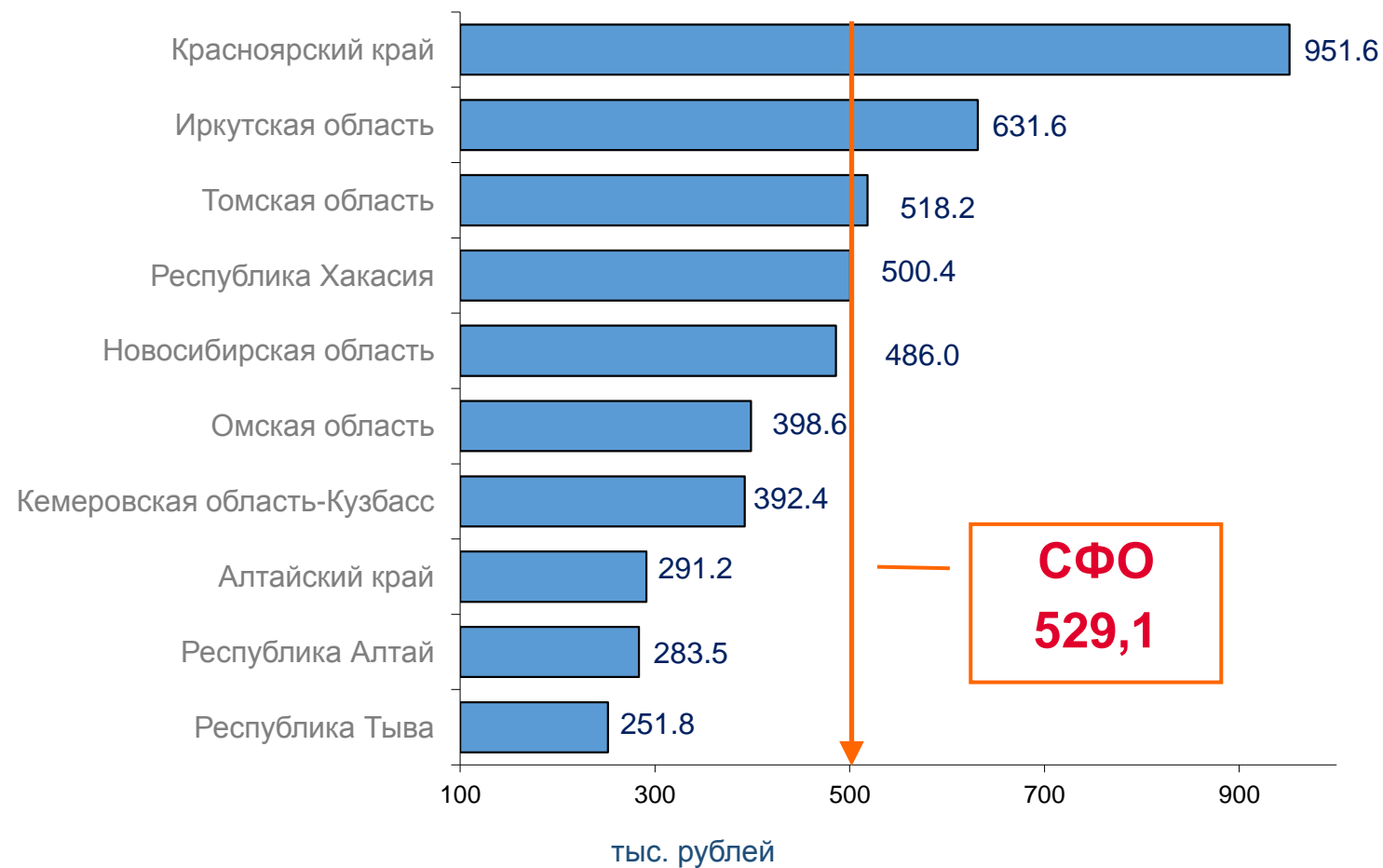
- Сектор нефинансовых корпораций
- Сектор домашних хозяйств
- Сектор государственного управления
- Сектор финансовых корпораций
- Сектор некоммерческих организаций, обслуживающих домашние хозяйства

ВКЛАД ИРКУТСКОЙ ОБЛАСТИ В ЭКОНОМИКУ РОССИЙСКОЙ ФЕДЕРАЦИИ И СИБИРСКОГО ФЕДЕРАЛЬНОГО ОКРУГА В 2020 ГОДУ



ПРОИЗВОДСТВО ВРП ПО РЕГИОНАМ СИБИРСКОГО ФЕДЕРАЛЬНОГО ОКРУГА В 2020 ГОДУ

ВРП НА ДУШУ НАСЕЛЕНИЯ



ИНДЕКС ФИЗИЧЕСКОГО ОБЪЕМА ВРП



БЛАГОДАРИМ ЗА ВНИМАНИЕ!

Ответственный исполнитель:

Коржова Елена Дмитриевна

Контактная информация:

Эл. почта: donskay@stat.irtel.ru

Тел. 8(3952)33-51-70 доп. 201